

教育部

「113 至 114 年藥物濫用學生
個案輔導追蹤管理系統擴充及維運採購
案」

春暉承辦人
操作手冊

市訊資訊有限公司

中華民國 114 年 3 月 13 日

目錄

壹、	緣由.....	1
貳、	功能畫面使用指引與說明.....	2
一、	登出入.....	2
二、	忘記密碼.....	3
三、	首頁.....	4
四、	最新消息.....	4
五、	權限管理.....	6
六、	特定人員.....	11
七、	成立春暉小組.....	15
八、	未成立春暉小組.....	26
九、	報表管理.....	28
十、	下載專區.....	29

壹、 緣由

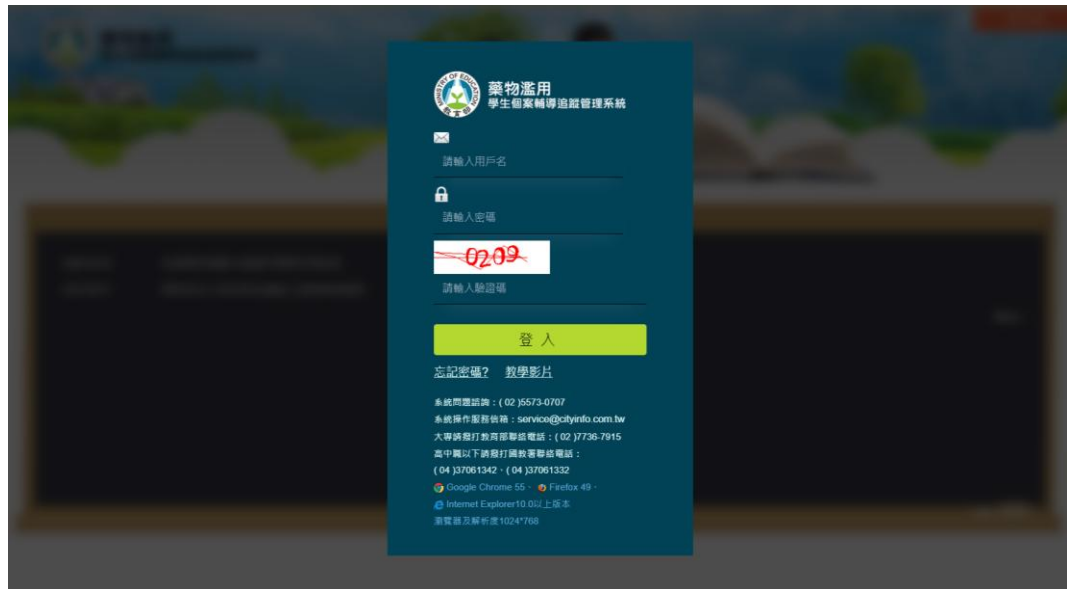
手冊將配合功能畫面使用指引與說明。這是一本提供您(春暉承辦人)執行藥物濫用學生輔導追蹤管理系統的操作說明手冊，敬請充分瞭解，以方便操作。手冊將配合功能畫面使用指引與說明。

貳、 功能畫面使用指引與說明

一、 登出入

(一) 登入

1. 進入登入畫面，輸入帳號、密碼及驗證碼後登入。



(二) 登出

1. 登出按鈕位於頁面的右上角。
2. 本後台有自動登出機制，如閒置 60 分鐘沒有動作，後台即自動登出。




二、 忘記密碼

(一) 忘記密碼

1. 忘記密碼亦使用 mail 的方式通知，採用輸入驗證碼方式驗證登入帳號。
2. 若忘記密碼，在首頁的登入地方按下 [忘記密碼?](#)，請參考下圖。
3. 請輸入您的帳號、E-mail 及驗證碼，填妥後按下立即郵寄。

A screenshot of a password reset form on a dark blue background. The form contains three input fields: '帳號:' (Account), 'E-Mail:', and '請輸入驗證碼' (Please enter verification code). Below the input fields is a red logo with the text '50ba' and a house icon. At the bottom of the form is an orange button labeled '立即郵寄' (Send immediately).

4. 驗證碼寄送後，將會彈跳視窗通知，而系統也將自動寄送驗證碼信件至春暉承辦人的信箱。

A screenshot of a notification window with a white background and a dark border. The text inside reads '驗證碼發送成功' (Verification code sent successfully). In the bottom right corner, there is a blue button labeled 'OK'.

5. 請至信箱取得驗證碼，再回到原本的視窗上輸入驗證碼，之後到權限管理變更您的新密碼。



系統管理者

寄給我

您好：

您的學生藥物濫用個案追縱管理系統驗證碼為【DFB067B0B499】。

請輸入驗證碼：

驗證

三、 首頁

- (一) 首頁分為特定人員管理、已成立春暉小組、未成立春暉小組、報表專區、下載專區及權限管理六大單元。
- (二) 於首頁單元按鈕上方提醒各校尚未填寫身分證號碼之個案通報序號。



特定人員管理



已成立春暉小組



未成立春暉小組



報表專區



下載專區



權限管理

四、 最新消息

- (一) 首頁最新消息清單

仍有2件個案未填寫身分證字號，通報序號分別為：1318676、1319507，請儘速至學生基本資料做填寫謝謝。


- 特定人員管理
- 已成立春暉小組
- 未成立春暉小組
- 報表專區
- 下載專區
- 權限管理

108/12/10 各級學校春暉小組運作標準作業流程

107/10/17 學校特定人員名冊系統線上資格事項說明

More...

(二) 最新消息

1. 可透過上方的查詢功能快速找尋所需的資料。
2. 點選即可查看該則的最新消息內容。



最新消息名稱	上架日期	下架日期
各級學校春暉小組運作標準作業流程	108/12/10	114/12/10
學校特定人員名冊系統線上審核事項說明	107/10/17	112/12/01

(三) 最新消息內文頁



最新消息	返回列表
公告時間: 108/12/10	各級學校春暉小組運作標準作業流程
請自行下載運用	
附加檔案: 20191210140836_作業資料.rar	

五、 權限管理

(一) 權限管理清單

1. 可透過上方的查詢功能快速找尋所需的人員帳號資料。
2. 需新增人員帳號，請按 **1. 新增帳號**，該功能僅限各校春暉承辦人帳號使用。
3. **2. 審核流程設定** 可於此設定學校內部審核主管名單(主管、校長，內部審核至少需三關(含春暉承辦人)且最後一關需為校長，才能送至上級單位進行最後審核。
4. 點選  即可修改人員帳號資料，帳號一但新增後即不可修改。



修改	帳號	職稱	姓名	Email	狀態
	TEST_01	春暉承辦人	TEST_TEACHER	test123@drugs.edu.tw	啟用
	TEST_01_1	個案管理人	測試	test@test.com.tw	啟用

(二) 新增帳號

1. 所有欄位皆為必填欄位。
2. 新增帳號時，相同的帳號皆不可重覆申請，且帳號一旦啟用後皆無法變更。
3. 帳號狀態只提供啟用和停用(例:如當輔導人員離職時，請選擇停用狀態)，並無提供帳號刪除之功能。
4. 密碼原則：需 12 位數以上的英文(大小寫)、數字及符號混合，不接受空白字元，且不可設為 1qaz2wsx 之密碼。
5. 依照職稱分配各角色權限：

職稱	權限
春暉承辦人	可填寫春暉小組成員、學生基本資料、成案會議、結案會議，且能看到該校所有個案的通報資料
個案管理人	可填寫學生基本資料、成案會議、結案會議，且只能看到屬於自己個案的通報資料。
主管	具有內部審核權限
校長	具有內部審核權限
班級導師	可填寫學生基本資料、輔導紀錄，只能看到屬於自己個案的通報資料
生教(輔)組長	可填寫輔導紀錄，只能看到屬於自己個案的通報資料
輔導老師	可填寫輔導紀錄，只能看到屬於自己個案的通報資料
輔導教官	可填寫輔導紀錄，只能看到屬於自己個案的通報資料
其他	可填寫輔導紀錄，只能看到屬於自己個案的通報資料
輔導人員(校安)	可填寫輔導紀錄，只能看到屬於自己個案的通報資料



(三) 審核流程設定

1. 點選 **新增審核人** 即可新增審核內部審核級別之排序。
2. 由下方名單填入內部審核順序，第一關皆由春暉承辦人送出審核，第二關為主管級別，第三關為校長，校長審核通過後再由春暉承辦人送出審核至上級單位。若學校第二關主管級別為兩人以上，則順延後方關數，內部審核至少需三關審核才能送至上級單位。
3. 點選 **➖** 即可刪除此筆審核流程的排序資料。



4. 若要變更審核流程設定，請先確認當月特定人員跟成立春暉小組的校內審查流程是否在審核中，若是在審核中，系統會跳出提醒視窗，請等待審核流程跑完後，再進行變更審核流程動作。

(四) 修改基本資料頁面



(五) 變更承辦人



- 點選 指派為春暉承辦人 即可選擇其他人員角色為下一任春暉承辦人。





- 若需指派的角色未有帳號，請至帳號管理新增帳號後再來指派下一任春暉承辦人。
- 變更承辦人時，可自行選擇帳號職稱及是否停用該帳號。



六、 特定人員

(一) 特定人員名冊清單

1. 可透過上方的查詢條件快速找尋所需的年月份名冊資料。
2. 每學年的 2、3、9、10 月強制學校至系統填寫特定人員名單，請學校務必記得上系統填寫，無論有無特定人員皆須填寫。
3. 於每月皆會詢問「貴校是否有特定人員」。
4. 每月份 1 日自動產生當月特定人員填寫清單列，並於每月一日寄發 mail 通知春暉承辦人做填寫。
5. 點選  即可新增及查看該月的特定人員名冊。
6. 點選  即可檢視過往修改的歷史資料紀錄。

特定人員 > 成立春暉小組 > 未成立春暉小組 > 報表管理 > 下載專區 > 權限管理 >

● 特定人員名冊

特定人員名冊

年 份：請選擇 月 份：請選擇 確認

貴校是否有特定人員？： 是 否 送出

年份	月份	更新人員	更新IP	更新日期	狀態	簽核	特定人員名單	歷史資料
2018	11	567890	223.140.172.66	107/11/13	已填報(未審核)	未簽核		
2018	10	567890	1.34.130.122	107/11/01	已填報(未審核)	簽核中		

(二) 新增特定人員名單



1. 點選 **匯入特定人員名單** 可下載範例檔格式，並上傳欲匯入特定人員名單之檔案。

匯入特定名單

選擇匯入之EXCEL檔案，上傳格式範例如下：(下載範例檔)

	A	B	C	D	E	F	G
1	性別	姓名	身份證字號	出生年月日	日/夜間部	班級	特定人員類別
2	男	王大明	A123456789	1999/1/1	日	1年甲班	1

請選擇上傳檔案

確定

取消

2. 點選 **匯入上個月特定人員名單** 即可帶入上個月填寫的特定人員名單。
3. 點選 **匯出本月特定人員名單** 即可匯出當月的特定人員名單 Excel 檔案。
4. 點選 **批次刪除特定人員名單** 即可刪除當月的所有特定人員名單。

5. 點選 **新增** 會跳出說明視窗，點選 OK 後即可進入新增單筆的特定人員資料。

1 可透過「新增」、「匯入特定人員名單」或「匯入上個月特定人員名單」做本月新增特定人員操作。

2 如需修改特定人員資料，請點選2修改按鈕。

3 如需刪除特定人員資料，請點選3刪除按鈕。

4 如需匯出特定人員資料，請點選4匯出本月特定人員名單。

特定人員名單

姓名	性別	身分證字號	出生年月日	日/夜間部	班級	特定人員類別	2	3
邱維	男	kg12345678	1999/10/07	日	無	第五條 各級學校通制內任職駕駛人員	✓	✗
樓宇	女	A250295080	2014/07/07	日	三年二班	第五條 各級學校通制內任職駕駛人員	✓	✗
王小明	男	A123123123	2013/09/19	日	三	第一條 曾有違反毒品危害防制條例行為之者	✓	✗
黃物2	男	A123456789	2001/01/02	日	三年一班	第一條 曾有違反毒品危害防制條例行為之者	✓	✗
陳物3	男	A123010003	1999/07/13	日	三年一班	第四條 前三年以外之未成年學生，各級學校	✓	✗
徐某某	女	F228316171	2000/12/30	日	三年一班	第一條 曾有違反毒品危害防制條例行為之者	✓	✗

OK

新增特定人員：

* 特定人員類別：

* 性別： 男 女


* 姓名：


* 身分證字號： 身分證字號 護照號碼

* 出生年月日： 年齡：0歲

* 日/夜間部： 日 夜

* 班級：

6. 點選  即可修改該筆的特定人員資料。

7. 點選  即可刪除該筆的特定人員資料。

(三) 簽核

1. 點選 **送出簽核** 即可進行內部簽核流程。
2. 審核關數由學校自訂，最少三關，第一關皆由春暉承辦人送出審核，第二關為主管級別，第三關為校長。
3. 校長若選擇審核通過則完成該月特定人員名冊並顯示審核通過，若選擇審核退回則退回至承辦人那關進行修改。
4. 若簽核完成，後續有做修改特定人員名單的動作，一律皆須重新簽核。



5. 簽核狀態說明如下：

(承辦人) 已填寫 - **未送出簽核**

年份	月份	更新人員	更新IP	更新日期	狀態	審核	特定人員名單	歷史資料
2020	07	測試員	192.168.0.124	109/07/15	已填報(未審核)	送出簽核		

(承辦人) 已填寫 - **已送出簽核**

年份	月份	更新人員	更新IP	更新日期	狀態	審核	特定人員名單	歷史資料
2020	07	測試員	192.168.0.124	109/07/15	已填報(未審核)	審核中		

(主管) **未簽核**

年份	月份	更新人員	更新IP	更新日期	狀態	審核	特定人員名單	歷史資料
2020	07	測試員	192.168.0.124	109/07/15	已填報(未審核)	未簽核		

(主管) **已簽核**

年份	月份	更新人員	更新IP	更新日期	狀態	審核	特定人員名單	歷史資料
2020	07	kate1	192.168.0.124	109/07/15	已填報(未審核)	審核中		

(校長) **已簽核**

年份	月份	更新人員	更新IP	更新日期	狀態	審核	特定人員名單	歷史資料
2020	07	kate2	192.168.0.124	109/07/15	已填報(已審核)	審核完成		

6. 若下一關無相關人員可簽核，可使用案件「抽回」功能，再去變更審核流程設定。



七、 成立春暉小組

(一) 個案資料填寫步驟說明

1. 個案匯入至本系統後，校安通報網系統即將此筆通報單進行列管，且不得刪除及修改，如欲續報校安通報資料請洽教育部承辦教官協助個案解管



務必請【春暉承辦人】先指派春暉小組成員才可進行以下流程



請要求被指派的【班級導師】、【春暉承辦人】或【個案管理人】，務必填寫學生基本資料、人格特質及藥物濫用概況，以利後續進行系統比對。



請務必完成學生基本資料填寫，才可填寫成案會議紀錄



完成成案會議紀錄後，各【輔導人員】才可進行輔導紀錄填寫



【春暉承辦人】或【個案管理人】請依照輔導結果填寫結案會議紀錄，填寫完結案會議即可進行學校內部審核作業，以利後續上級單位進行審查

(二) 成立春暉小組清單

特定人員 > 成立春暉小組 > 未成立春暉小組 > 報表管理 > 下載專區 > 權限管理 >

通報清單管理專區 關閉查詢

姓名: 學制: 完成進度: 年度:
身分證字號: 縣市: 輔導狀態: 通報時間:
通報序號: 為特定人員: 是 否 輔導組級: 輔導期間:
學校名稱: 審核狀態: 結案日期:

筆數	資料編輯	通報時間	序號	姓名	性別	學校	是否為特定人員	完成進度	輔導狀態	審核狀態
1		109/07/17 18:42:48	1552998	T〇〇T	女	TEST_01	是	輔導紀錄	輔導中	未審核
2		109/07/17 18:42:48	1552997	T〇〇T	女	TEST_01	否	未指派春暉小組 成員	輔導中	未審核

共 2 筆資料, 第 1 / 1 頁, 每頁顯示 10 筆 到第 1 頁

1. 可透過上方的查詢功能快速找尋所需的個案資料。
2. 點選 即可進行該筆個案資料填寫，如:春暉小組成員、學生基本資料、成案會議、輔導紀錄、結案會議。
3. 點選【通報序號】即可檢視此筆校安通報資料。

(三) 成立春暉小組輔導資料填寫



1. 春暉小組成員
 - (1) 如名單內無可選取之各輔導人員及導師角色姓名，請至【權限管理】功能內新增帳號。
 - (2) 春暉小組參與人員帳號不可重覆角色，在個案中只能一個帳號擔任一個角色，如：已擔任班級導師角色，相同帳號則不可在擔任其他角色。
 - (3) 有紅色星號的一律為必填欄位，若未填不得送出。

特定人員 > 成立春暉小組 > 未成立春暉小組 > 報表管理 > 下載專區 > 權限管理 >

1.春暉小組成員 → 2.學生基本資料 → 3.成案會議 → 4.輔導紀錄 → 5.結案會議 → 6.審查

【王小明】-- 春暉小組成員 --

如各輔導角色未有帶星標帳號，請至權限管理新增帳號。

指派小組成員：

※個案管理人：

※班級導師：

生教(輔)組長：

輔導老師：

輔導教官：

輔導人員(校安)：

其他社工人員、少年隊：

是否有邀請少輔會及少年隊： 是 否



2. 學生基本資料

- (1) 僅班級導師、個案管理人及春暉承辦人權限可填寫學生基本資料，其他人員角色不得修改。
- (2) 紅色星號一律為必填欄位，若未填寫不得送出。
- (3) 提供列印及暫存功能。

【王小明】-- 學生概況 -- ※為必填，身分證字號請確實填寫。

學生基本資料：

※ 學生姓名： 須填寫完整「姓名」，如填寫王○○(不完整之資訊)，則將會被主管機關退回

※ 身分證字號： 身分證字號 護照號碼 身分證字號須填寫完整，也請務必「核對」是否填寫正確後再送出

※ 性別： 男 女

※ 出生日期：西元 1992 / 民國81 年 月 日 年齡： 歲

※ 血型：

※ 聯絡電話： 手機： 電話或手機，擇一填入即可

※ 戶籍地址： 此欄位不可空白

※ 學校名稱：TEST

※ 學別： 日間部 夜間進修部

※ 科系/年級：

※ 是否曾經為中職生？： 是 否

照片上傳： 2022080412_S_71410094.jpg



家庭背景：

※ 監護人(聯絡人)： 123

※ 關係： 父子 教育程度： 123 工作性質： 1

※ 聯絡電話： [input]

※ 家庭狀況： 一般家庭

※ 家庭結構： 雙親

※ 親子關係：
 和諧 一般 衝突 家暴 疏離 濫愛
 其他

身心狀況：(得複選)：

※ 其他偏差行為：
 否 是 鬥毆 偷竊 霸凌 出入酒家(店)、夜店、特種咖啡茶室、成人用品零售店、限制級電子遊戲場及其他涉及賭博、色情、暴力等經社政主管機關認定足以危害其身心健康之場所

加入幫派 參加陣頭 網路沉迷 交友複雜 吸煙、飲酒、嚼檳榔或使用其他有害身心健康之物質 與有犯罪習性之人交往

參加不良組織 竊盜滋擾住戶、工廠、公司行號、公共場所或公眾得出入之場所 於非公共場所或非公眾得出入之職業賭博場所，賭博財物 深夜遊蕩，形跡可疑，經詢無正當理由 以猥褻之言語、舉動或其他方法騷擾他人 無正當理由跟追他人，經勸阻不聽

逃學或逃家 觀看、聞覽、收聽或使用有害其身心健康之暴力、血腥、色情、猥褻、賭博之出版品、圖書、影片、光碟、磁片、電子訊號、遊戲軟體、網際網路內容或其他物品 在道路上競駛、競技或以蛇行等危險方式駕車或參與其行為 超過合理時間持續使用電子類產品，致有害身心健康 其他不利於健全自我成長，或損及他人權益或公共秩序之行為。

※ 心理情緒狀態：
 正常 躁鬱 焦慮 過動 曾自傷 其他

※ 生活習慣：
 整潔 注重外表 衣著不整 清潔習慣不佳 其他

人格特質：(得複選)

※ 人格特質：
 衝動 偏激 浮躁 好鬥 競爭 冒失
 多疑 好奇心強 深沉 武斷 自我中心 桀驁不馴
 任性 粗魯 被動 敏感 順從 膽小
 依賴 自卑 保守 缺乏主見 拘謹 負責
 細心 有主見 樂觀 理智 幽默 大方
 其他

學校生活：

※ 師生關係： 普通

※ 同儕關係： 普通

※ 同儕是否曾有其他物質使用情形：
 否 第1-2級毒品 吸菸 吸電子菸 飲酒
 第3-4級毒品或迷幻物質
 嚼檳榔 其他(請註明)

※ 學習狀況： 普通

※ 在學情形： 請選擇

※ 工作情形： 請選擇

目前或曾經接受外單位輔導狀況：(可複選)

輔導狀況：
 就讀中介學園 少輔會個案 社會阿少福(家聲)中心個案
 司法機構處遇 接受心理諮商
 接受精神醫療處遇(是否用藥 是 否)
 其他

藥物濫用概況：(校安通報相關資料應與下列填報內容一致)

※ 濫用區分： 吸食者 持有藥物 販售藥物 製造藥物 其他

※ 藥物名稱： 一級毒品 二級毒品 三級毒品 四級毒品 其他

海洛因,鴉片

※ 最近一次施用時間：

※ 過去一年中，平均施用頻率：

※ 藥物來源： 不明 同學 校外人士 親友 其他

※ 毒品來源： 自行購買 他人提供

※ 施用原因： 好奇 無聊 抒解壓力 提神 找刺激 受同儕影響 其他

※ 是否遭警查獲： 是 否

※ 是否提供情資於檢警處理： 是 否



3. 成案會議

- (1) 僅個案管理人及春暉承辦人權限可以填寫成案會議，其他人員角色不得填寫及修改。
- (2) 有紅色星號的一律為必填欄位，若未填不得送出。
- (3) 各上傳檔案資料，檔案限制 2MB 以內，並請注意檔名不得有特殊字元及全形符號，或者字數太多，上述情況皆可能造成上傳失敗之情形。
- (4) 提供列印功能。

【王小明】 - 成案會議 - 列印成案會議

春暉小組會議議程：

* 主席：	123	* 記錄：	123
* 開會時間：	111/07/13	* 開會地點：	1
* 輔導期限：	111/07/13 ~ 111/10/13		
記錄時間：	111/07/13		
* 是否邀請監護人出席：	<input type="radio"/> 是 <input checked="" type="radio"/> 否		
* 春暉小組出席人員：	Ets,花種子		
* 成案原因：	經確認檢驗尿液檢體中含有濫用藥物或其他代謝物者		
* 上傳尿液檢驗報告：	請選擇上傳檔案	2022080202_office365試用說明.pdf	—
* 上傳會議錄到單：	請選擇上傳檔案	2022080202_office2016專業版試用教學.pdf	—
* 上傳成案記錄：	請選擇上傳檔案	2022080202_Snipaste_2022-05-27_11-25-48.png	—
其他文件：	請選擇上傳檔案		

如有多筆資料需上傳，請壓縮後上傳，壓縮檔案於5MB內，請以PDF為主，謝謝。

個案行為綜合性評估：


* 決議內容：

備註事項：





返回 儲存



4. 檢視輔導紀錄

- (1) 成案會議後系統即自動產生 18 週的輔導紀錄供輔導角色填寫。
- (2) 僅身為此個案春暉小組成員的輔導角色可以填寫輔導紀錄，各輔導角色只能看到自己填寫的輔導內容。
- (3) 春暉承辦人及個案管理人有權檢視所有輔導紀錄。
- (4) 欲檢視個案單則輔導紀錄，請按 。
- (5) 只有角色為生輔組長、輔導教官及輔導人員(校安)可以填寫尿篩結果紀錄。
- (6) 提供列印功能。

【王小明】-- 輔導紀錄管理專區 -- 此個案輔導紀錄期間為- 2022/07/13-2023/03/13 列印輔導紀錄

預覽	週期	輔導日期	是否實施醫療戒治	是否有快篩紀錄	最後更新日期
	1	111/07/13	是		2022/07/13 16:37:25
	2				2022/07/13 16:37:25
	3				2022/07/13 16:37:25
	4				2022/07/13 16:37:25
	5				2022/07/13 16:37:25

【王小明】--輔導紀錄--

輔導情形：

輔導日期： 111/07/13

輔導週： 第 1 週

是否實施醫療戒治： 是

心理(社工)師是否到校諮詢學生：


輔導內容： 第一週輔導已完成。


[返回](#)



5. 結案會議




(1) 若有中斷情況，必需填寫至少一週的輔導紀錄，方能中斷輔導填寫結案會議紀錄。

(2) 欲修改或填寫結案會議資料請按 。

(3) 點選  後，會詢問【該生是否需要續輔】，若需繼續輔導請

選擇 ，且輔導期程已滿三個月，系統則會自動轉至【續輔會議紀錄】；若選擇  則自動轉至【結案會議會議議程】頁面。



(4) 若輔導結果選擇【中斷-休學】，系統將會詢問【結案會議會議議程是否為中離生】。

(5) 若輔導追蹤選擇「轉介毒危中心」、「轉介少輔會」、「轉介社會局」、「轉介警察局」時，須上傳檔案。



(6) 各上傳檔案資料，檔案限制 2MB 以內。

(7) 提供列印功能。

結案會議會議議程：

主席： 主席
 開會時間： 112/02/01
 記錄： 書記
 記錄時間： 112/02/15

青輝小組出席人員： 高小妹,花橋子

尿液檢驗報告： [2024021502_messageImage_1707716196078_0.jpg](#)

採驗名冊： [2024021502_1706756199079@2x.jpg](#)

會議簽到單： [2024021502_messageImage_1707715764599_0.jpg](#)

結案會議紀錄： [2024021502_截圖 2024-02-05 10.50.11_0.png](#)

個案結案評估參考量表：

其他文件：

輔導結果： 輔導完成 - 112/02/01

輔導追蹤： 轉銜 - 112/02/02

決議內容： 1

備註事項：

返回 編輯 下一步

結案會議會議議程：

* 輔導結果： 輔導完成 日期： 112/02/01

* 輔導追蹤： 轉銜 日期： 112/02/02

* 主席： 主席 * 記錄： 書記

* 開會時間： 112/02/01 * 開會地點： 圖書室

記錄時間： 112/02/15

* 是否邀請監護人出席： 是 否

* 青輝小組出席人員： 高小妹,花橋子

* 上傳尿液檢驗報告： [請選擇上傳檔案](#) 2024021502_messageImage_1707716196078_0.jpg

* 上傳採驗名冊： [請選擇上傳檔案](#) 2024021502_1706756199079@2x.jpg

* 上傳會議簽到單： [請選擇上傳檔案](#) 2024021502_messageImage_1707715764599_0.jpg

* 上傳結案紀錄： [請選擇上傳檔案](#) 2024021502_截圖 2024-02-05 10.50.11_0.png

個案結案評估參考量表： [請選擇上傳檔案](#)

上傳其他文件： [請選擇上傳檔案](#)

如有多筆資料需上傳，請壓縮後上傳，壓縮檔案於5MB內，請以PDF為主，謝謝。

* 決議內容：

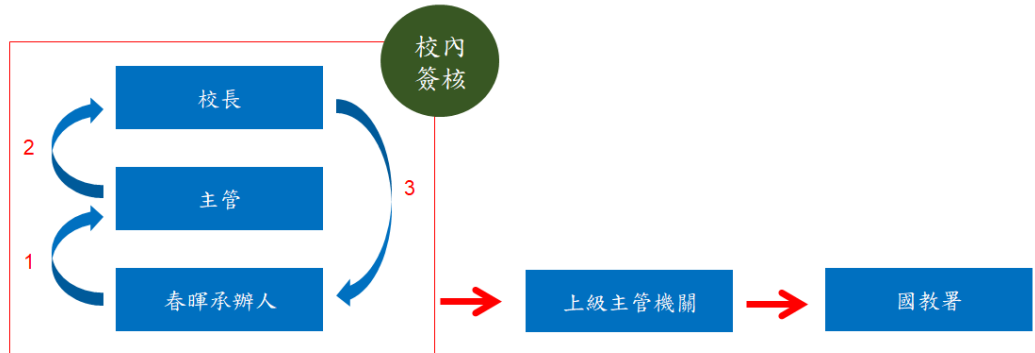
1

備註事項：

返回 儲存

6. 審查

- (1) 若確定已完成此個案輔導資料之填寫，方可送審查，內部審核完畢後，請由春暉承辦人送至上級主管機關審核，審核流程如下圖。



- (2) 若春暉承辦人欲修改資料，可點選「抽回審查」的按鈕。



(四) 成立春暉小組輔導紀錄提醒功能

輔導超過四個月的春暉小組狀態若為輔導中，系統將寄信提醒需至系統結案。

【學生藥物濫用個案追縱管理系統】通報序號:2152798，已成案四個月未結案。 外部 收件匣 x



市訊資訊 <cityinfo666@gmail.com>

寄給我 ▾

TEST 春暉承辦人 TEST 您好：

有一學生藥物濫用個案，通報序號:2152798，已成案四個月未結案，


請至 <https://newsnc.moe.edu.tw> 學生藥物濫用個案追縱管理系統，進行填寫結案會議或增輔會議，以便後續作業，謝謝。

← 回覆

→ 轉寄

八、 未成立春暉小組

(一) 未成立春暉小組清單

1. 個案匯入至本系統後，校安通報網系統即將此筆通報單進行列管，且不得刪除及修改，如欲續報校安通報資料請洽教育部承辦教官協助個案解管。
2. 可透過上方的查詢功能快速找尋貴校的未成立春暉小組資料。
3. 點選 即可填寫未成立春暉小組資料。
4. 點選通報序號即可檢視此筆校安通報資料。

通報清單管理專區 關閉查詢

姓名: 學校名稱: 年度: 是否誤報: 是 否

身分證字號: 學制: 通報時間: 為特定人員: 是 否

通報序號: 縣市: 填報完成:

筆數	填寫資料	通報時間	序號	姓名	性別	學校	是否為特定人員	是否填報完成	申請誤報
1		109/07/17 18:42:48	1553015	TEST	女	TEST_09	否	未完成	<input type="button" value="申請誤報"/>

共 1 筆資料 · 第 1 / 1 頁 · 每頁顯示 10 筆 到第 1 頁

5. 紅色星號一律為必填欄位，若未填寫不得送出。

【羅0妹】-- 學生概況 -- 以下皆為必填欄位

學生基本資料：

* 學生姓名: 請填寫完整「姓名」，如填寫王○○(不完整之資訊)，則將會被主管機關退回

* 身分證字號: 身分證字號 護照號碼 身分證字號請填寫完整，也請務必「核對」是否填寫正確後再送出

* 性別: 男 女

* 出生日期: 年齡:

* 血型:

* 聯絡電話: - 手機: 電話或手機 - 擇一填入即可

* 戶籍地址: 此欄位不可空白

* 未成立原因: 日期:

* 是否曾經為中學生?: 是 否

(二) 申請誤報

1. 僅未成立春暉小組才可申請誤報。
2. 若需申請誤報請點選 **申請誤報**。
3. 請詳讀誤報規則，若符合誤報標準，請選擇誤報原因後點選**確定**即可。



4. 若為確認誤報則顯示 **此案件已審核列為誤報**，若誤報退回則顯示 **此案件已審核列為誤報**，皆可查詢誤報審核結果意見。



5. 誤報僅可申請一次，若有疑慮請洽詢上級單位，高中職由國教署審核；大專由教育部審核。

(三) 未成立春暉小組提醒功能

若超過 7 天未上傳資料，系統需發信件提醒學校端登入填寫。

【學生藥物濫用個案追縱管理系統】通報序號:2153478，未成立春暉小組。 外部 收件匣

C 市訊資訊
寄給我 ▾
TEST 春暉承辦人 TEST 您好：
有一學生藥物濫用個案，通報序號:2153478，未成立春暉小組。
請至 <https://newsnc.moe.edu.tw> 學生藥物濫用個案追縱管理系統，進行檢視。

← 回覆

→ 轉寄

九、報表管理

(一) 動態報表清單

1. 可透過上方的查詢功能快速找尋所需的報表資料。

2. 點選 **匯出EXCEL** 即可匯出查詢範圍內的資料。


通報序號	縣市	學校	學制	姓名	性別	出生日期	班級	遭警查獲	藥物來源	濫用區分	濫用原因	輔導期間	是否再犯	輔導狀態	審核狀態
1553015	臺中市	TEST_09 高職	TEST	女	1994/11/01	日間部, TEST						-	否	輔導中	未審核
1553006	臺中市	TEST_09 高職	TEST	男	2002/11/04	日間部, 1年級 TEST		是	不明	吸食者	好奇	-11/01/01~109/10/09	否	中斷 - 畢業	審核中

共 2 筆資料，第 1 / 1 頁，每頁顯示 10 筆到第 1 頁

十、 下載專區

(一) 下載專區清單

1. 可透過上方的查詢功能快速找尋所需的資料。

2. 點選  即可下載該筆檔案資料。

類別	標題名稱	下載資源	公告時間	更新時間	公告者
課程資源	藥物濫用學生個案輔導追蹤管理系統-教育訓練題版		2020/8/11	2020/8/11	系統管理者
課程資源	經常使用-藥物自學手冊-高中職版		2020/1/31	2020/1/31	系統管理者
課程資源	經常使用-教師手冊個人版-高中職版		2020/1/31	2020/1/31	系統管理者
課程資源	經常使用-教師手冊團體版-高中職版		2020/1/31	2020/1/31	系統管理者
課程資源	好奇課用-藥物自學手冊-高中職版		2020/1/31	2020/1/31	系統管理者
課程資源	好奇課用-教師手冊個人版-高中職版		2020/1/31	2020/1/31	系統管理者
課程資源	好奇課用-教師手冊團體版-高中職版		2020/1/31	2020/1/31	系統管理者
課程資源	學生課後自學手冊-國中版		2018/12/3	2020/1/31	系統管理者
操作手冊	輔導人員操作手冊		2018/8/10	2020/10/27	陳威豪
操作手冊	輔導承辦人操作手冊		2018/8/7	2020/10/27	陳威豪

共 19 筆資料，第 1 / 2 頁，每頁顯示 10 筆，選到第 1 頁